



Bessey SM 10 Imadło spawalnicze kątowe podwójne





<http://www.elektroautomatyka.net.pl/product/show/5725>

Cena: zł brutto

Cechy produktu

Opis produktu

- Pozwala mocować elementy o różnej grubości pod dowolnie regulowanym kątem
- Stabilny korpus i podstawa z wysokiej jakości żeliwa
- Wrzeciono pokryte miedzią zapobiega przywieraniu odprysków spawalniczych
- Kąt mocowania: 5°-180°

Imadło spawalnicze kątowe podwójne SM 10						
N ^o						
		mm	mm	kg	szt.	VB0003
SM10-SET	5°-180°	100	35	10,66	1	

- Pozwala mocować elementy o różnej grubości pod dowolnie regulowanym kątem
- Stabilny korpus i podstawa z wysokiej jakości żeliwa
- Wrzeciono pokryte miedzią zapobiega przywieraniu odprysków spawalniczych
- Kąt mocowania: 5°-180°

ELEKTRO-AUTOMATYKA Sprzedaż elektronarzędzi, urządzeń spawalniczych, maszyn budowlanych, pneumatyki, narzędzi warsztatowych, firmowych ubrań roboczych oraz maszyn ogrodowo leśnych.

Sklep Bochnia

ul. Brzeska 50
32-700 Bochnia

tel. 691 572 333
e-mail: ea.bochnia@op.pl

Sklep Brzesko

ul. Szarych Szeregów 23
32-800 Brzesko

tel. 609 523 230
e-mail: elektro.automatyka@op.pl

Serwis, Magazyn

ul. Św. Brata Alberta 4
32-800 Brzesko

tel. 609 523 645
e-mail: ea.serwis@op.pl
