

Opis produktu

W zestawie:

- 86 03 180 Szczypce-klucz, Szczypce i klucz w jednym narzędziu
- 87 01 250 KNIPEX Cobra®, Szczypce do rur nowej generacji

86 03 180:

- Zastępuje wieloczęściowy zestaw kluczy metrycznych i calowych
- Gładkie szczęki do instalacji elementów armatury o powierzchniach podatnych na uszkodzenia - pozwalają na bezpośredni montaż elementów chromowanych!
- Regulowane urządzenie do pokręcania
- Idealne do chwytania, trzymania, zaciskania i zaginania różnych przedmiotów
- Szczęki umożliwiają chwyt całą powierzchnią bez luzów, dzięki czemu nie następuje uszkodzenie krawędzi elementów armatury
- Regulacja bezpośrednio na chwytanym przedmiocie za pomocą przycisku
- Równoległe szczęki pozwalają na bezstopniowe zaciskanie przedmiotów o dowolnych rozmiarach w podanym zakresie pracy
- Niezawodna blokada sworznia zapobiega przypadkowemu przestawieniu
- Rozstaw szczęk pozwala na szybkie dokręcanie lub odkręcanie elementów złącznych w sposób zbliżony do tradycyjnego klucza z grzechotką
- Wysoka siła zacisku dzięki 10-krotnemu zwiększeniu siły ręki
- Stal elektryczna chromowo-wanadowa, kuta, hartowana olejowo
- Długość: 180 mm:
- Z wąskimi szczękami - do stosowania wszędzie tam, gdzie konieczne jest smukłe, płaskie narzędzie






No.	86 03 180
EAN	4003773035466
Szczypce	chromowane
Rękojeści	z tworzywa sztucznego, powlekane
B1	5,0 mm
B2	8,0 mm
B3	12,0 mm
Pozycje regulacji	13
<input checked="" type="checkbox"/> Zakres pracy dla nakrętek (po wierzch.)	1 3/8 Cal
<input checked="" type="checkbox"/> Zakres pracy dla nakrętek (po wierzch.)	35 mm
<input checked="" type="checkbox"/> Długość	180 mm
<input checked="" type="checkbox"/> Masa netto	254 g

87 01 250:

- Regulacja bezpośrednio na chwytanym przedmiocie za pomocą przycisku
- Precyzyjna regulacja zapewnia optymalne dopasowanie do przedmiotów o różnej wielkości i wygodną dla dłoni pozycję rękojeści
- Samozaciskające się na rurach i nakrętkach: nie zsuwają się z chwytanego przedmiotu; wymagają użycia niewielkiej siły
- Powierzchnie chwytające ze specjalnie hartowanymi zębami, twardość zębów ok. 61 HRC: zapewniają trwałe i

niezawodne chwyty dzięki dużej odporności na zużycie

- Duża stabilność złącza wsuwkowego dzięki podwójnej prowadnicy
- Niezawodna blokada sworznia zapobiega przypadkowemu przestawieniu
- Kształt rękojeści zabezpiecza przed przyściśnięciem palców
- Stal elektryczna chromowo-wanadowa, kuta, hartowana olejowo

	No.	87 01 250
	EAN	4003773022022
	Szczypce	fosforanowana, szara
	Główka	polerowana
	Rękojeści	Z antypoślizgowego tworzywa sztucznego
	Pozycje regulacji	25
	Zakres pracy dla rur	2 Ø w calach
	Zakres pracy dla rur	50 Ø mm
	Zakres pracy dla nakrętek (po wierzch.)	46 mm
	Masa netto	335 g
	Długość	250 mm

ELEKTRO-AUTOMATYKA Sprzedaż elektronarzędzi, urządzeń spawalniczych, maszyn budowlanych, pneumatyki, narzędzi warsztatowych, firmowych ubrań roboczych oraz maszyn ogrodowo leśnych.

Sklep Bochnia

ul. Brzeska 50
32-700 Bochnia

tel. 691 572 333
e-mail: ea.bochnia@op.pl

Sklep Brzesko

ul. Szarych Szeregów 23
32-800 Brzesko

tel. 609 523 230
e-mail: elektro.automatyka@op.pl

Serwis, Magazyn

ul. Św. Brata Alberta 4
32-800 Brzesko

tel. 609 523 645
e-mail: ea.serwis@op.pl
